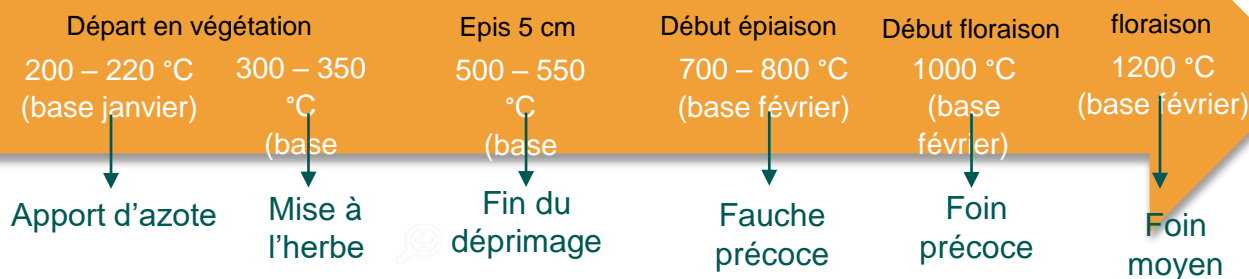


31 Calendrier fourrager



Agro – Météo

Station météo	Altitude (m)	Cumul pluvio depuis le 1er janvier (mm)	Degrés cumulés depuis le 1 ^{er} janvier	Degrés cumulés depuis le 1 ^{er} février
Avrée	302	121	399	323
Chateau-Chinon	598	165	330	266
Clamecy	215	90	420	330
Dun les Places	598	166	302	245
Lormes	485	117	389	308
Luzy	300	130	384	311
Montigny en Morvan	285	129	386	307
Nevers	175	102	421	328
Prémery	260	135	400	313

Situation météo au 20 mars 2022 d'après données MétéoFrance

La semaine dernière a permis du cumuler entre 55 à 70°C supplémentaires en fonction de l'altitude. Les 300°C cumulés depuis le 1^{er} février sont atteints sur l'ensemble du département, à l'exception du haut-Morvan où ils devraient être atteints début avril. Ces 300°C cumulés indiquent qu'il est temps de sortir les animaux dans les pâtures, d'autant que les conditions printanières y sont favorables.

La fertilisation azotée des prairies prévues à la récolte en foin, plutôt tardive va pouvoir être effectuée dès que des précipitations significatives seront annoncées.

Mesures d'herbe : une pousse hétérogène

Les mesures d'herbe effectuées ce début de semaine indiquent une pousse d'herbe hétérogène : entre 0,2 et 1 cm gagnés en moyenne sur une semaine. Si certaines prairies, bien exposées, bénéficient d'une hauteur d'herbe suffisante pour être pâturées, la majorité d'entre elles ont toujours des hauteurs d'herbe inférieures à 5/6 cm, avec parfois une hétérogénéité très forte au sein d'une même parcelle. Le vent d'est de cette semaine et le manque d'eau ne sont pas favorables à une accélération de la pousse. Cela n'empêche pas pour autant de sortir les animaux, le déprimage des parcelles de fauche permettant de réduire le chargement sur les pâtures en attendant le démarrage de la pousse d'herbe.



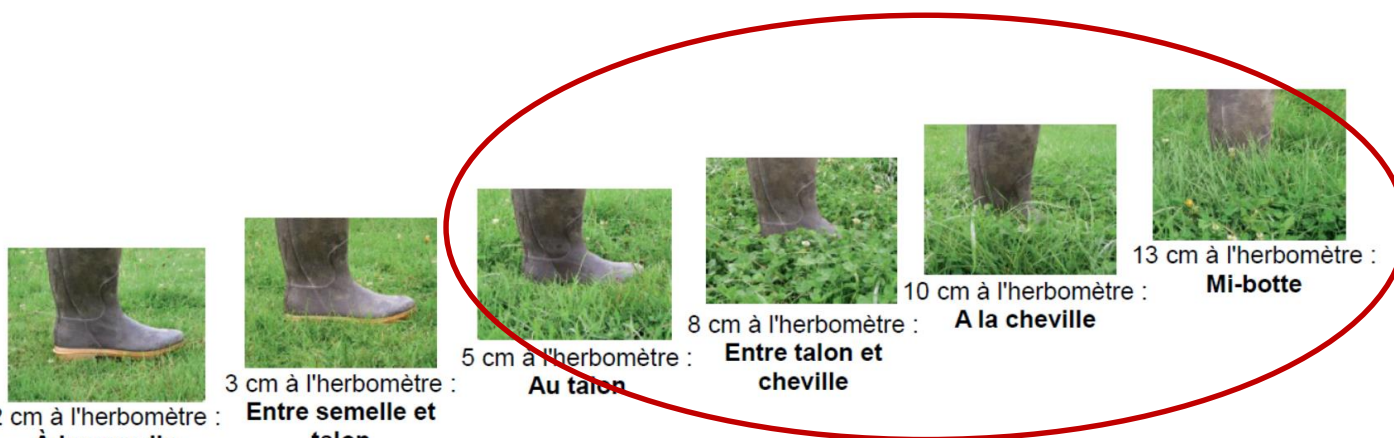

■ Gérer son pâturage de printemps – les hauteurs d'herbe

La gestion du pâturage passe par une exploitation de l'herbe au bon stade afin d'offrir aux animaux la meilleure valeur alimentaire possible. En pratique, on cherche à faire consommer aux animaux le limbe des feuilles (partie verte et appétente des feuilles, de bonne valeur alimentaire, cf photo ci-dessous).

En pratique, il faut faire consommer l'herbe avant que celle-ci n'arrive à 15 cm (environ mi-botte). Au-delà de 15 cm, les limbes seront plus longs mais les gaines aussi, ce qui entrainera des refus.

Il faut également ne pas faire pâturer en dessous de 5 cm car les réserves d'une graminée se situent au niveau du plateau de tallage et à la base des tiges. Si les animaux pâturent trop ras, ils vont entamer les réserves et pénaliser la repousse de la plante, voire la pérennité de la prairie.

La bonne maîtrise des hauteurs d'herbe lors du pâturage au printemps permet d'offrir aux animaux un aliment ayant une valeur alimentaire semblable à celle d'un aliment complet.



L'objectif est de faire pâturer en permanence une herbe située dans cette fourchette de hauteur : au-delà, on génère des refus et en dessous, on risque de dégrader la prairie