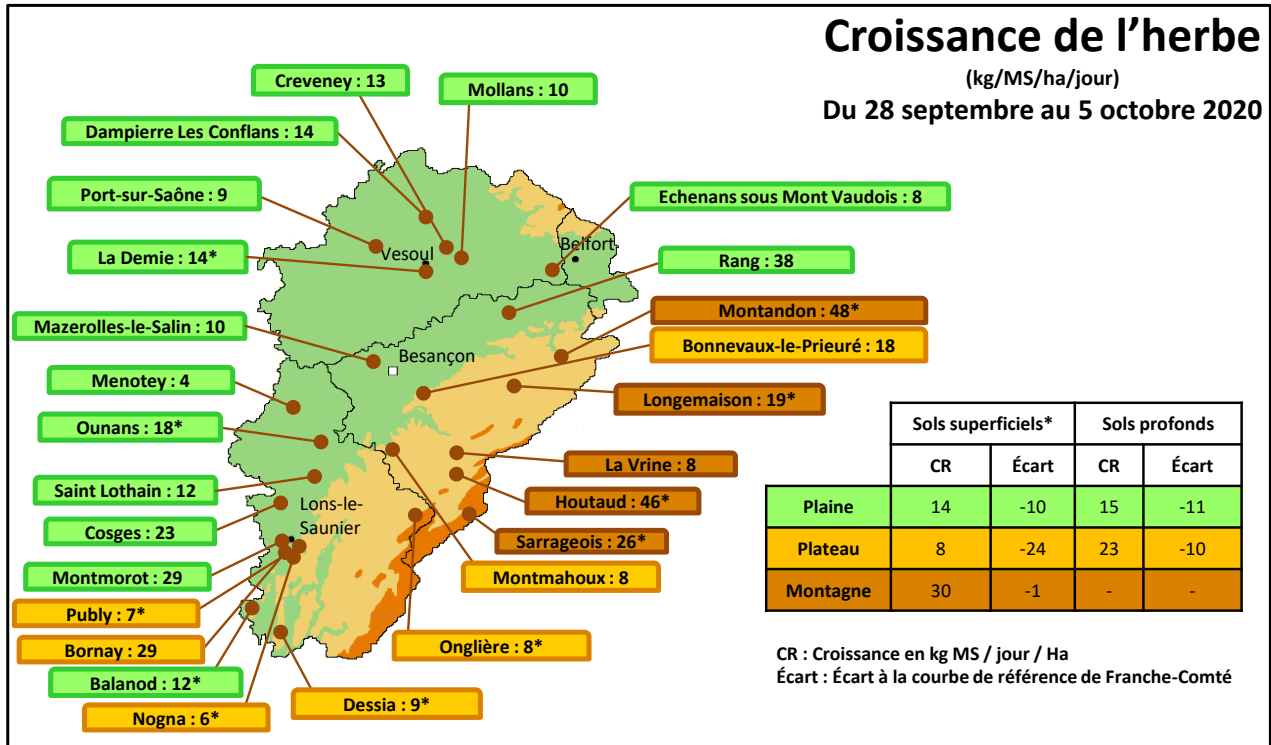


Fin de saison à l'horizon ?

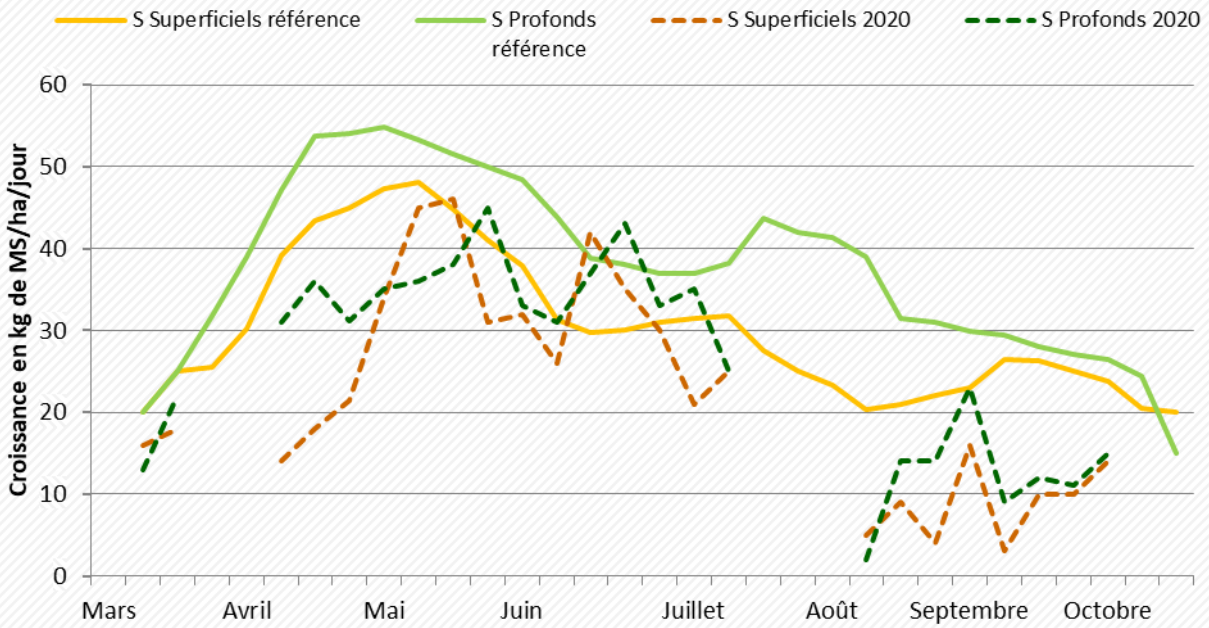
Avec le retour de la pluie et surtout de la fraîcheur, le reverdissement se traduit par de faibles croissances. Le retour de l'eau contribue favorablement à la minéralisation des sols. En contrepartie, les conditions au pâturage deviennent moins favorables aux animaux et aux prairies, avec localement des dégâts de campagnols avérés. Pensez à valoriser les épandages d'automne.



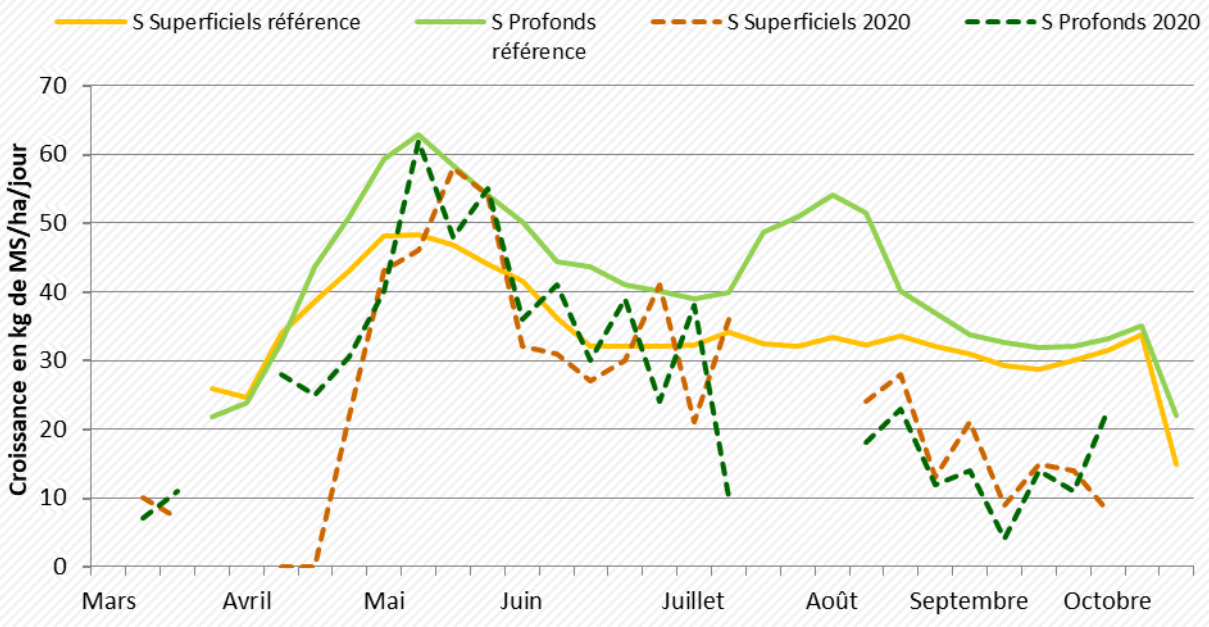
### Repères conduite du troupeau : 28 septembre au 5 octobre 2020

	39 Foin	39 Ensilage	25-90 Foin	25-90 Ensilage	70 Foin / Enrubannage	70 Ensilage
Lait moyen / vache traite (kg)	20,5	24,1	22,2	24,6	19,9	25,1
TB Moyen (g/kg)	39,0	41,8	39,3	40,8	38,4	40,3
TP Moyen (g/kg)	33,6	34,5	34,1	33,9	33,2	33,9
Valorisation ration de base (kg)	9,3	10,6	12,2	14,3	10,2	10,8
Coût HFPE (€ / 1000 kg lait)	74,1	82,6	62,4	67,7	71,4	79,9
g de concentrés / kg de lait	249	259	205	196	229	240

### Courbe de croissance de l'herbe en plaine



### Courbe de croissance de l'herbe sur les plateaux



### Courbe de croissance de l'herbe en montagne

