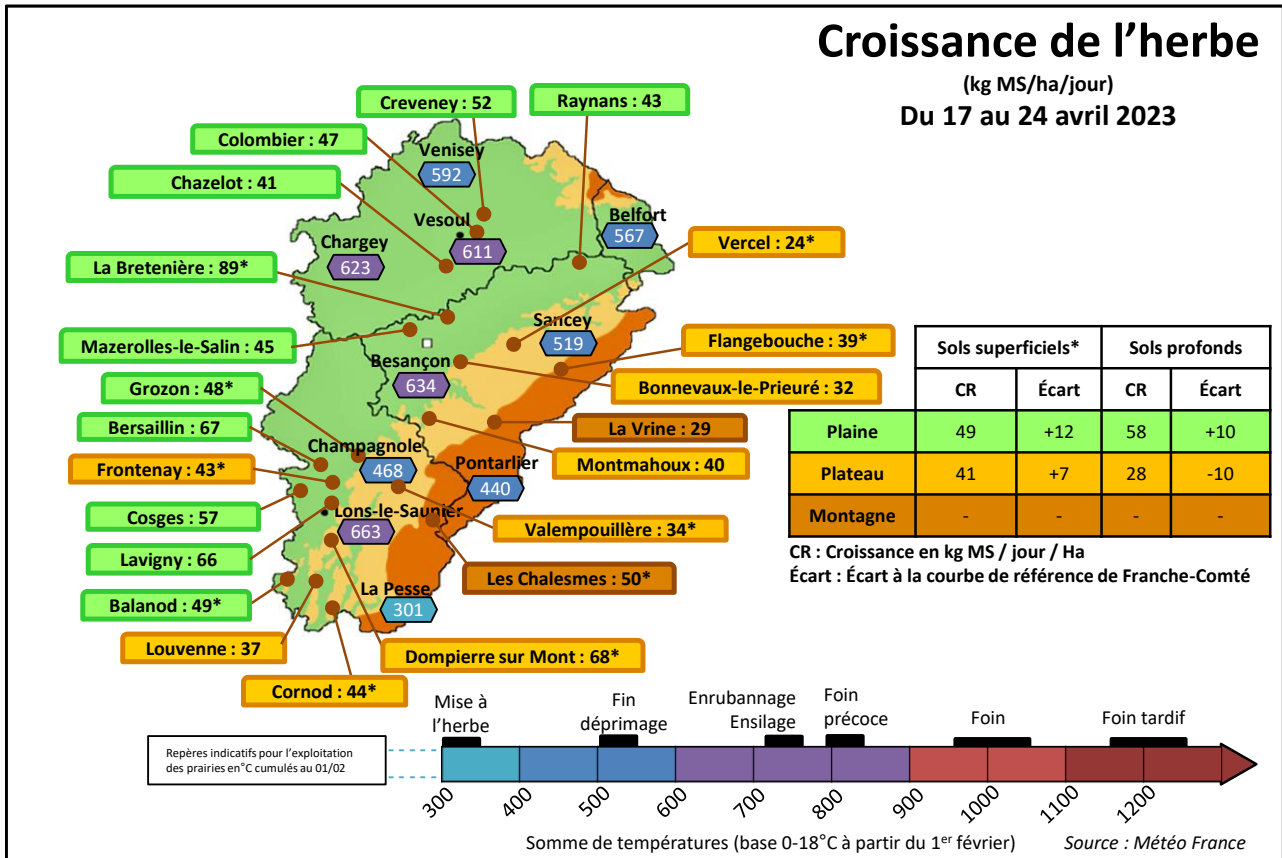


Météo de l'herbe du 25 avril 2023

Excès d'eau et fraîcheur perturbent le pâturage

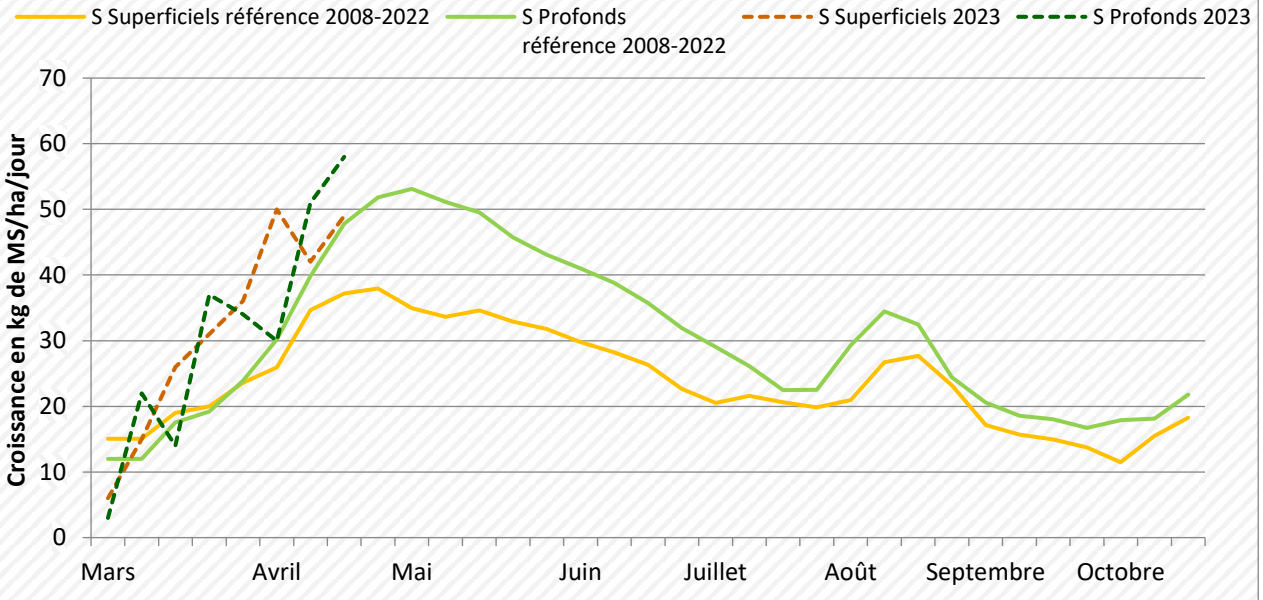
Plusieurs perturbations avec des précipitations ont apporté des pluies bénéfiques à la végétation. En contrepartie la portance des sols est localement contraignante. Chemins d'accès en dur, double entrée/sortie par parcelle et temps de pâturage réduit (3-4 heures) peuvent limiter les dégradations de surface. Des températures plus élevées sont attendues pour accélérer les croissances, surtout en secteur montagne. En conditions de pâturage favorable, viser une complémentation de l'ordre de 90 à 120 g de concentrés/litre de lait.



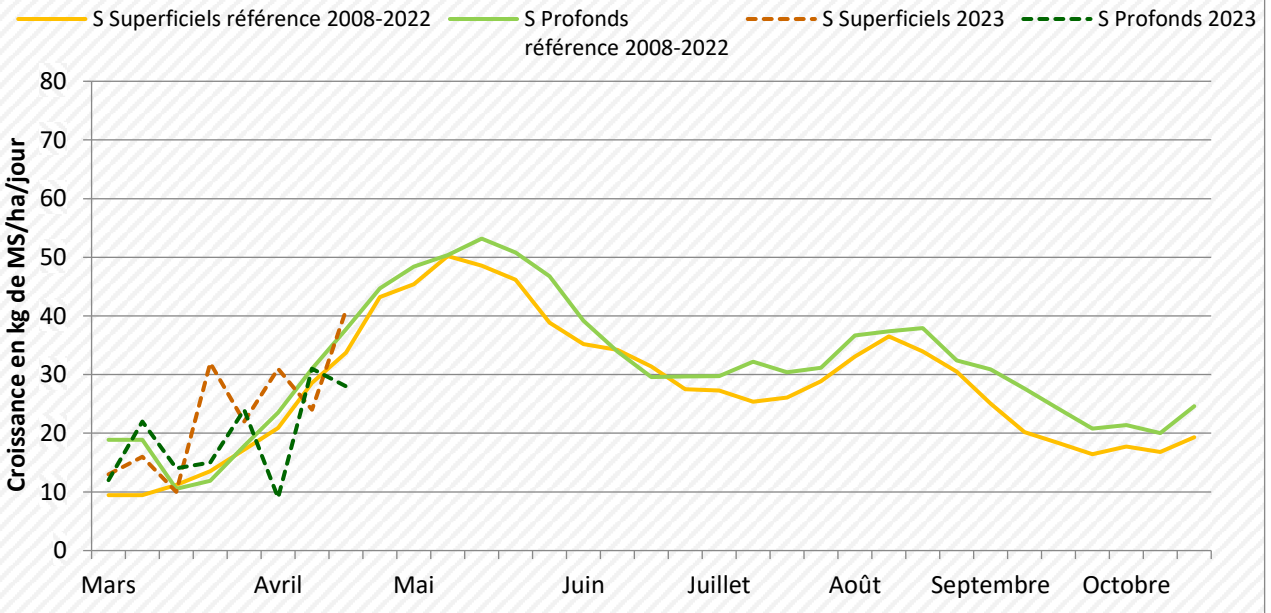
Repères conduite du troupeau : 17 au 24 avril 2023

	39 Foin	39 Ensilage	25-90 Foin	25-90 Ensilage	70 Foin / Enrubannage	70 Ensilage
Lait par vache (Kg/VL)	24,7	25,9	25,0	27,8	23,3	25,5
TB (g/Kg)	37,6	37,9	38,3	40,3	38,5	40,3
TP (g/Kg)	33,3	33,1	33,0	33,2	33,2	33,9
Coût total ration (€/1000 Kg de lait)	122,8	151,6	150,2		172,7	171,6
Coûts concentrés + mrx (€/1000 Kg de lait)	79,1	92,0	95,6		85,6	95,4
g concentrés / Kg de lait	192	241	194		218	199

Courbe de croissance de l'herbe en plaine



Courbe de croissance de l'herbe sur les plateaux



Courbe de croissance de l'herbe en montagne

