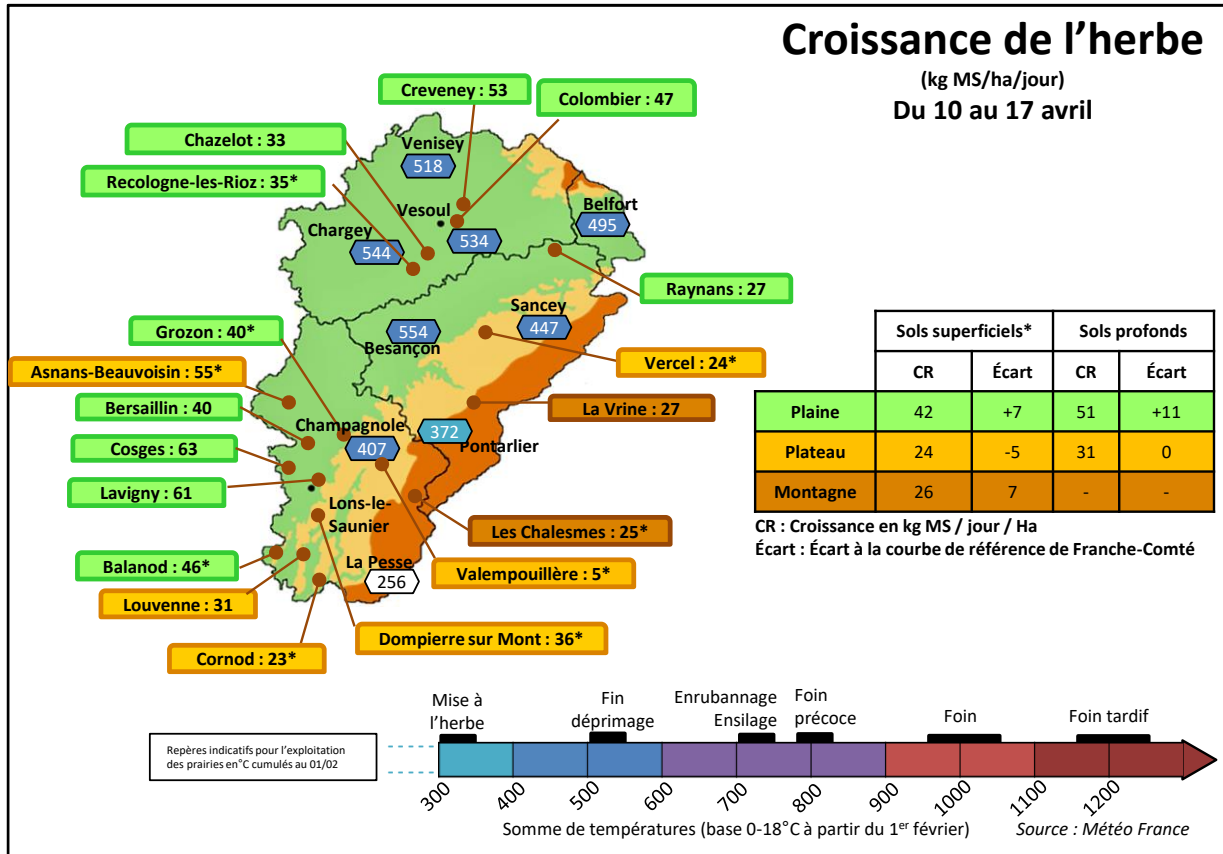


Météo de l'herbe du 18 avril 2023

Des conditions plus favorables attendues

D'importantes précipitations accompagnées de fraîcheur ont perturbé ou retardé les mises à l'herbe. Des conditions plus favorables à la croissance et à la valorisation de l'herbe tardent à arriver. En sol peu portant, limiter le temps d'accès au pâturage à 4-5 heures/jour. Pour la rotation au pâturage tournant : rappel des hauteurs d'herbe entrée de parcelle : 10-12 cm herbomètre, soit hauteur du bas mollet ; sortie à 5-6 cm herbomètre, équivalent talon de botte. Respecter les délais de retour sur les parcelles (18 à 21 jours au printemps).



Repères conduite du troupeau : du 10 au 17 avril

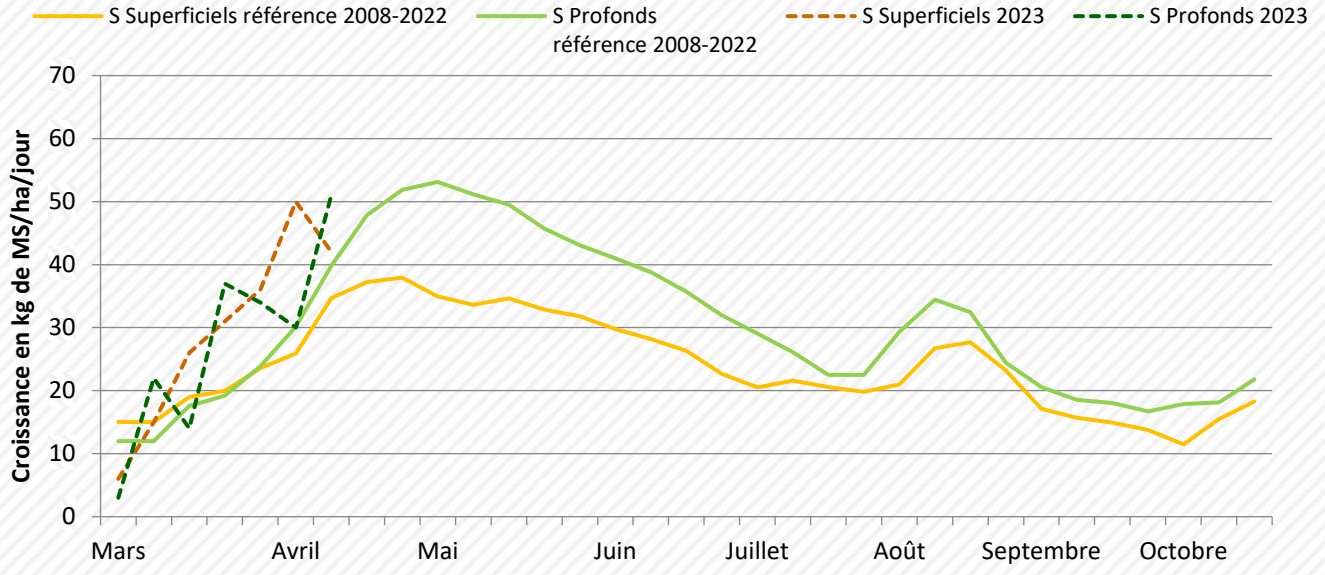
	39 Foin	39 Ensilage	25-90 Foin	25-90 Ensilage	70 Foin / Enrubannage	70 Ensilage
Lait par vache (Kg/VL)	24,5	23,3	25,2	27,4	28,2	24,9
TB (g/Kg)	37,7	41	38,6	40,2	39	40,4
TP (g/Kg)	33,3	34	33,0	33,2	33,2	33,5
Coût total ration (€/1000 Kg de lait)	140,1	161,9	157,5		208,7	200
Coûts concentrés + mrx (€/1000 Kg de lait)	89,4	85,4	98,3		133,4	108
g concentrés / Kg de lait	205	233	208,1		288,3	255,6

Point de vue de l'éleveur : Fabrice BERNE, éleveur sur le plateau de « la Vrîne »

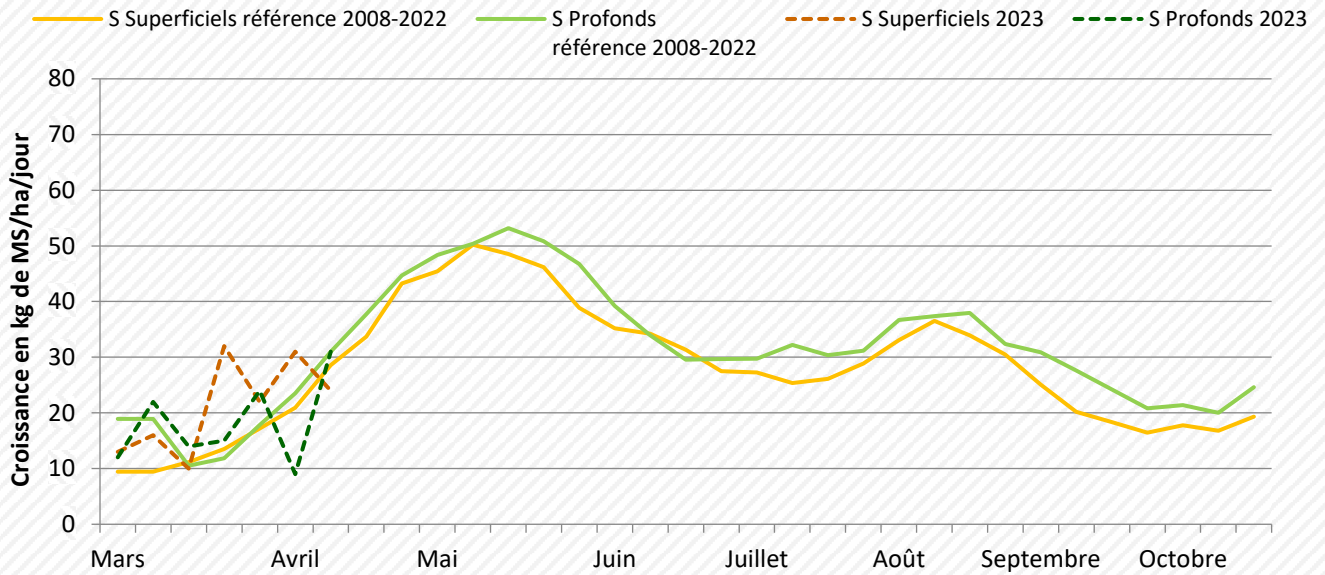
« La sortie des vaches au pâturage doit s'effectuer dans la semaine, A 900 mètres d'altitude, la météo n'a pas été très favorable depuis un mois (températures basses avec des gelées, neige et précipitations). Il a fallu viser juste pour finir les travaux des champs. Les pâtures n'ont même pas été hersées, mais en l'absence de taupinières c'est moins gênant. L'herbe pousse gentiment avec 30 kg de croissance de MS/ha/jour. La parcelle la plus avancée est presque à 8 cm herbomètre. A la mise à l'herbe la journée, les 40 vaches auront encore 10 kg de foin en période de transition. Mais finalement, il n'y aura pas de report de stock de foin sortie hiver. La lutte raisonnée contre le campagnol terrestre à l'automne dernier a permis de retrouver des parcelles propres ce printemps. »

Témoignage recueilli par Jean-Marie CURTIL de la Chambre d'Agriculture 25/90.

Courbe de croissance de l'herbe en plaine



Courbe de croissance de l'herbe sur les plateaux



Courbe de croissance de l'herbe en montagne

