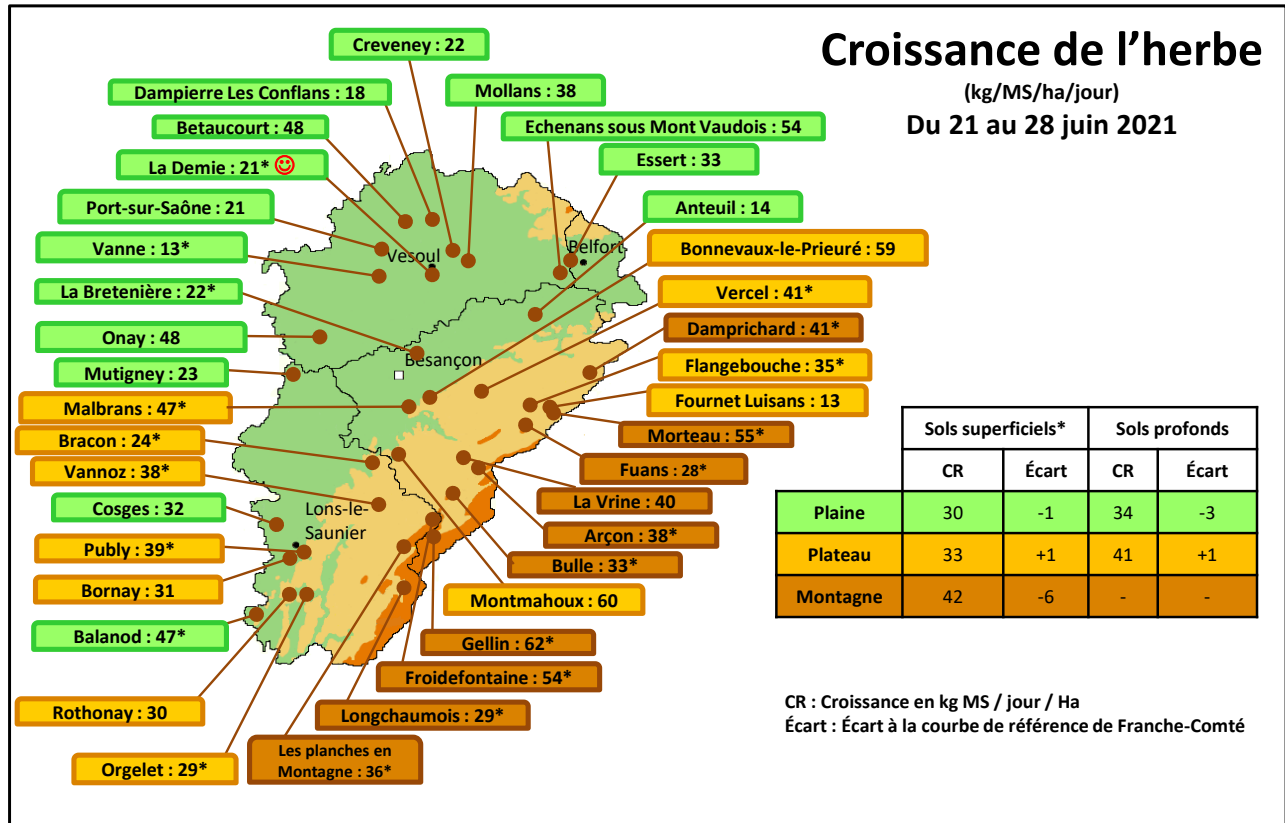


Météo de l'herbe du 29 juin 2021

Maintien de la pousse.

Les conditions orageuses alternant chaleur et précipitations assurent des bonnes repousses avec la présence de légumineuses (trèfle blanc). La production laitière baisse un peu avec le durcissement de l'herbe. L'ajout de parcelles de regain vient compléter progressivement les surfaces de pâture. En secteurs d'altitude, une période favorable à la fenaison se fait attendre.



Repères conduite du troupeau : du 21 au 28 juin 2021

	39 Foin	39 Ensilage	25-90 Foin	25-90 Ensilage	70 Foin / Enrubannage	70 Ensilage
Lait moyen / vache traite (kg)	23,0	23,6	23,9	24,8	24,0	24,8
TB Moyen (g/kg)	36,5	39,3	37,2	38,5	36,4	37,7
TP Moyen (g/kg)	32,1	32,4	32,7	32,3	32,8	32,3
Valorisation ration de base (kg)	14,5	12,2	15,9	15,1	17,4	13,7
Coût HFPE (€ / 1000 kg lait)	51,3	76,3	47,6	63,4	34,2	73,6
g de concentrés / kg de lait	168	233	152	186	119	207

Point de vue de l'éleveur : Christof Z'ROTZ – GAEC des Clochettes (La Demie) : "On a fauché les refus avant la pluie pour avoir une bonne repousse. La prochaine fois ce sera sûrement fin août pour avoir de bonnes repousses à l'automne. On a 20 parcelles de 1 ha, on laisse les vaches 12h par parc pour qu'elles aient toujours de l'herbe fraîche. Aujourd'hui les vaches sont à 30L/VL/j avec 3 kg MS d'enrubannage d'herbe, 3 kg MS d'ensilage de maïs et 100 g de concentrés/L de lait."

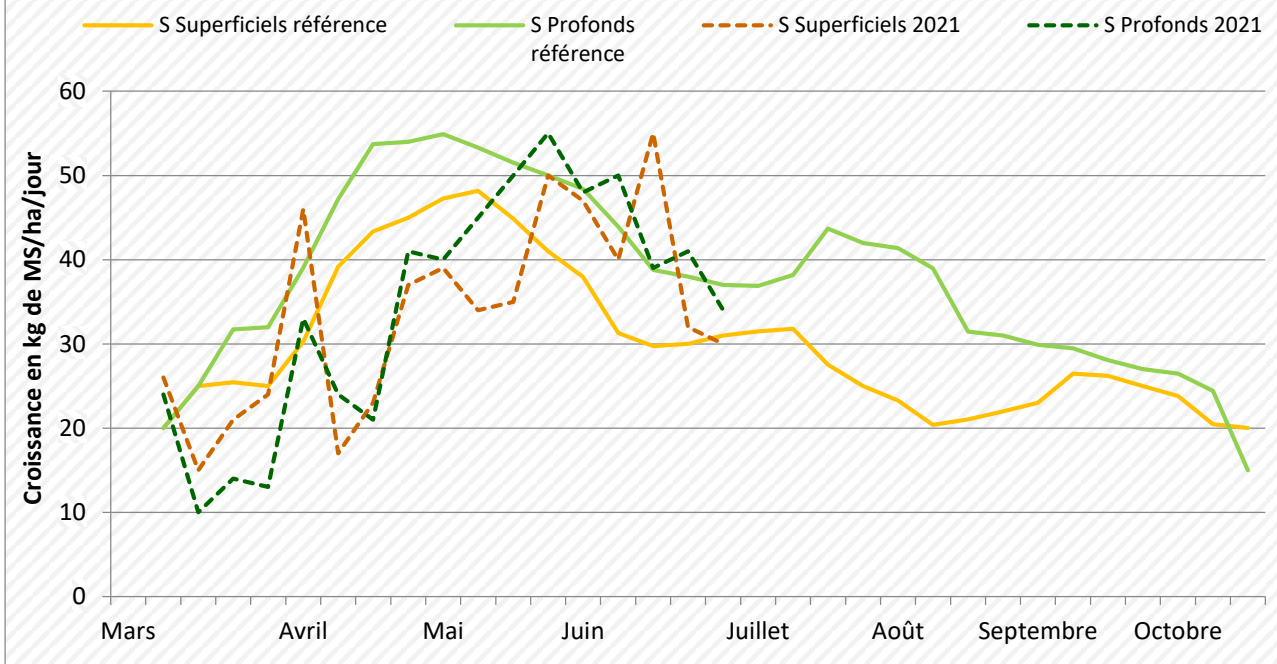
Propos recueillis par Margaux Reboul Salze, CA70



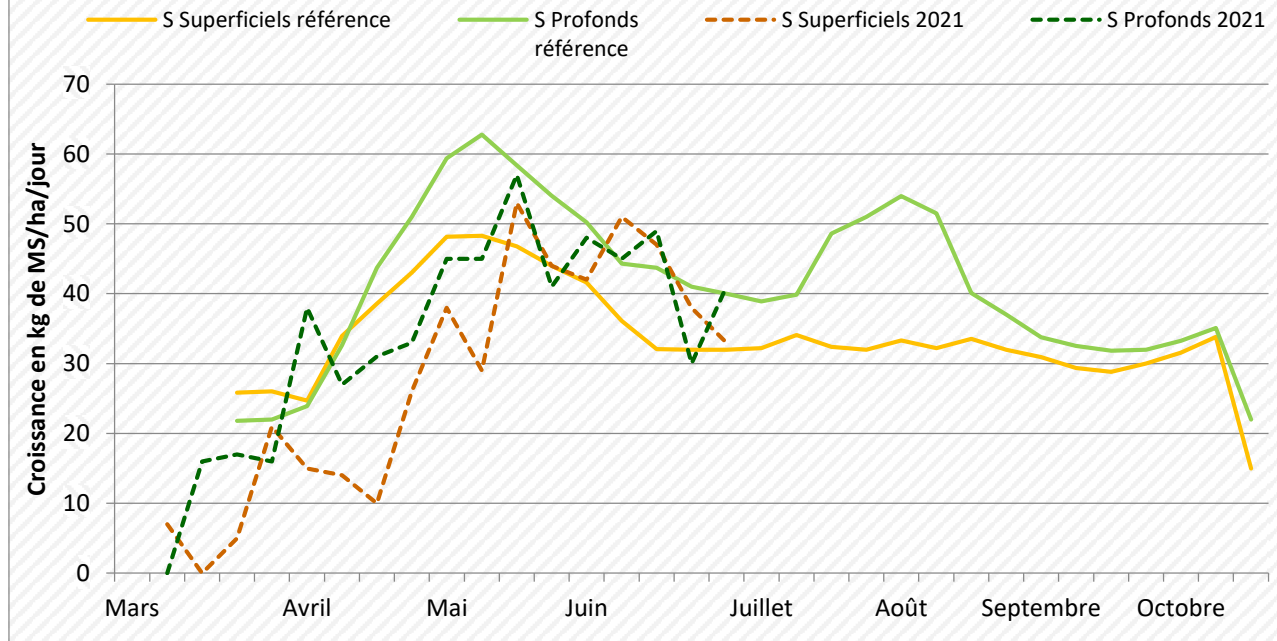
Retrouvez le dernier épisode de Radio Prairies sur la [chaîne YouTube du Groupe Herbe Franche-Comté](#)

Groupe Herbe Franche-Comté

Courbe de croissance de l'herbe en plaine



Courbe de croissance de l'herbe sur les plateaux



Courbe de croissance de l'herbe en montagne

