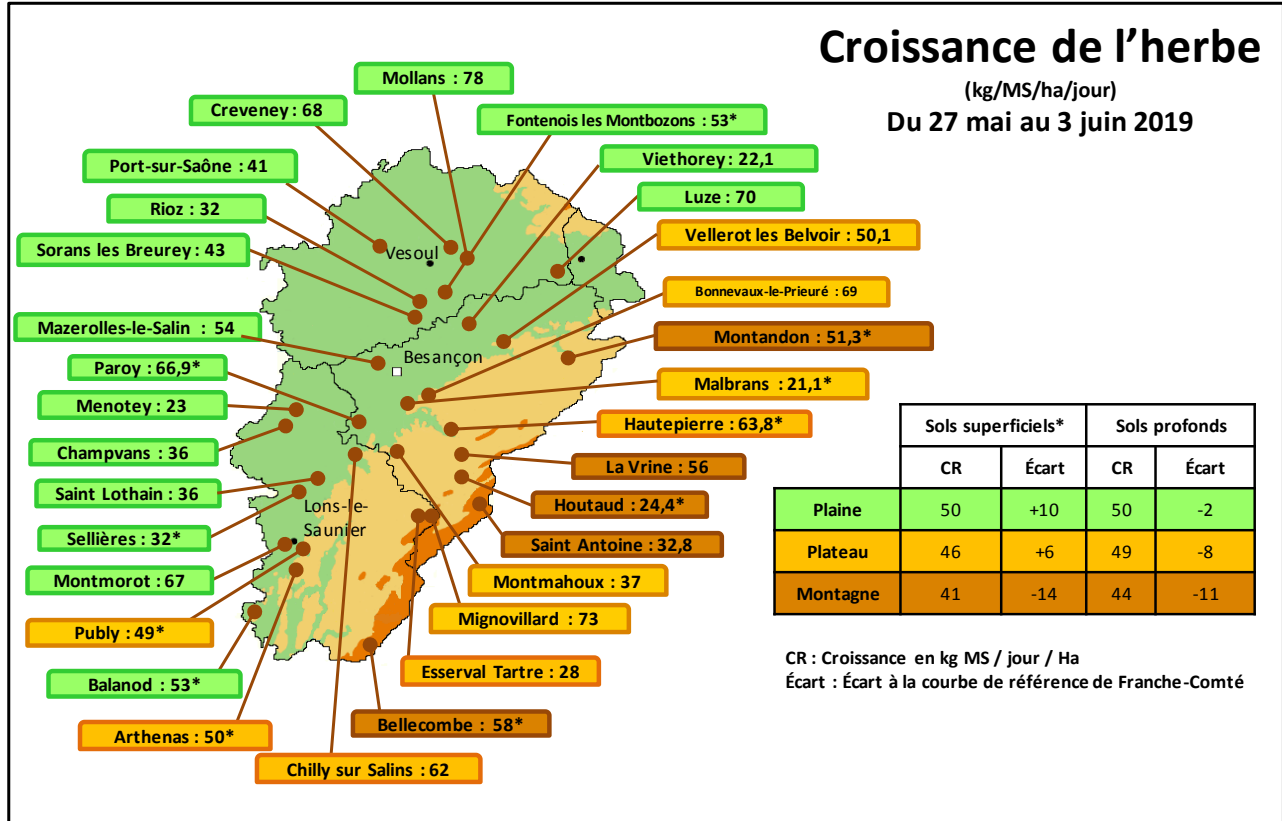


Météo de l'herbe du 4 juin 2019

Temps de pousse !

Les températures élevées favorisent les croissances d'herbe, mais aussi l'avancement des stades de végétation de certaines espèces qui arrivent à floraison (renoncules) ou qui montent à graines. Le débrayage de certaines parcelles pour la fauche est à envisager afin de ne pas se faire dépasser. Les valorisations de ration de base toute herbe atteignent les 15 – 16 litres de lait avec moins de 150 g de concentrés/litre.



Repères conduite du troupeau : du 27 mai au 3 juin 2019

	39 Foin	39 Ensilage	25-90 Foin	25-90 Ensilage	70 Foin / Enrubannage	70 Ensilage
Lait moyen / vache traite (kg)	24,3	22,7	25,0	24,0	22,5	24,8
TB Moyen (g/kg)	36,0	39,6	36,1	38,2	37,2	38,3
TP Moyen (g/kg)	33,6	33,7	33,6	32,8	33,6	33,8
Valorisation ration de base (kg)	15,9	12,7	17,1	12,3	15,3	13,4
Coût HFPE (€ / 1000 kg lait)	42,3	57,7	44,7	56,9	40,5	70,2
g de concentrés / kg de lait	152	194	148	183	140	206

Point de vue de l'éleveur du GAEC du Chêne à LUZE (70)

Cette année la mise à l'herbe a été précoce, des sols secs ont permis un déprimage par les laitières.

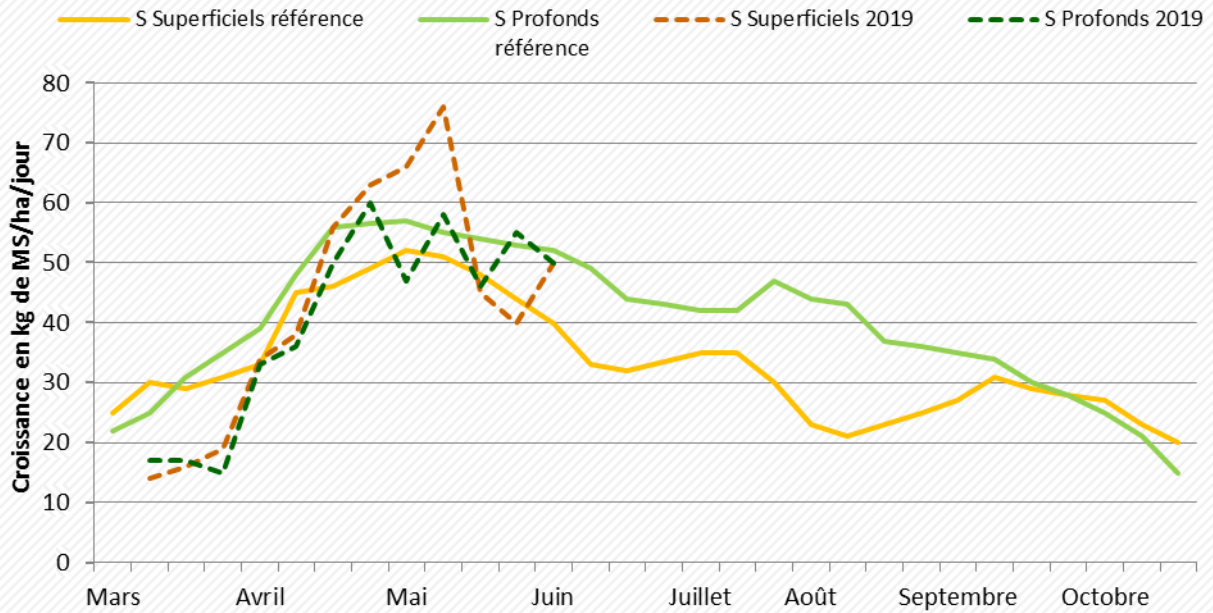
À partir du 24/04 les vaches sont sorties nuit et jour. Mais les aléas climatiques ont conduit à stopper la sortie au pâturage quelques jours.

Actuellement 10 kg de maïs ensilage/tête complètent les 68 vaches laitières. La production atteint 27,5 kg avec 4,5 kg de concentrés.

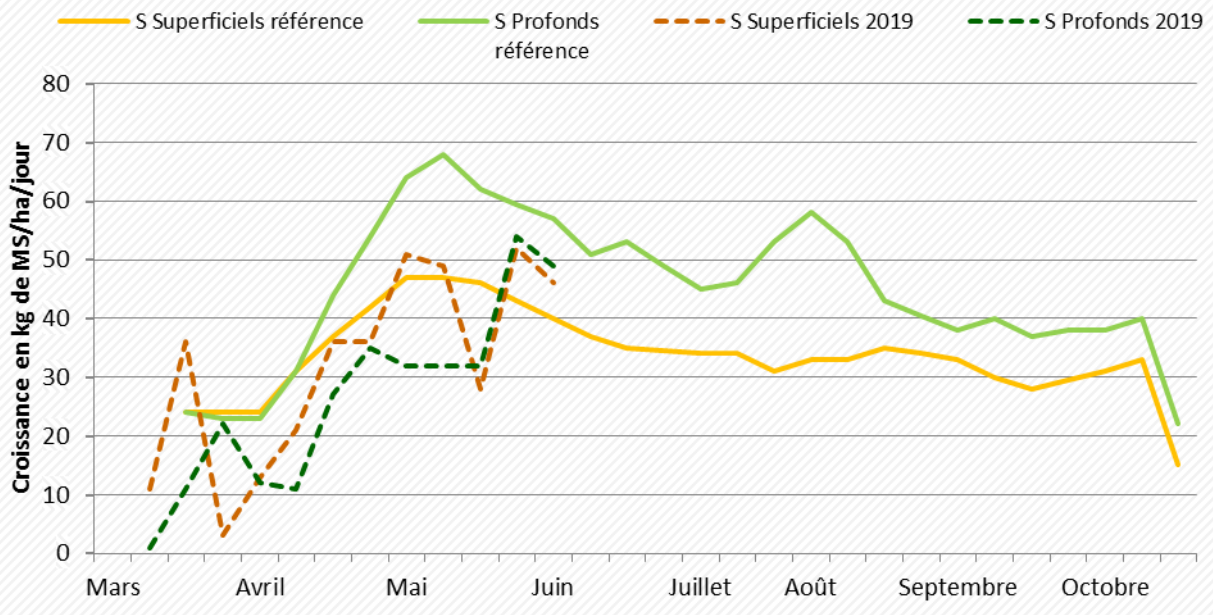
La croissance rapide de ces derniers jours (70 kg MS/j/ha) engendre des refus qu'il va falloir faucher. Le beau temps qui s'est installé a permis de faucher des îlots (7 ha) qui s'ajouteront au pâturage de nos belles vaches. Propos recueillis par Alexandra VAUTHIER, conseillère Haute-Saône Conseil Élevage.

Groupe Herbe Franche-Comté

Courbe de croissance de l'herbe en plaine



Courbe de croissance de l'herbe sur les plateaux



Courbe de croissance de l'herbe en montagne

