




# Résultats technico-éco Galacsy

**Effectif constant 2011 – 2015 (25 élevages)**



# Evolution des structures

---

	2011	2012	2013	2014	2015
Main d'œuvre	2.8	2.8	2.9	2.9	2.9
dont salarié	0.5	0.3	0.3	0.4	0.3
SAU (ha)	207	209	211	215	215
Lait vendu (l)	600 165	600 829	619 964	639 672	666 250
SFP (ha)	111	109	117	109	118
Chargement	1.47	1.49	1.45	1.56	1.46

# Evolution de l'atelier lait

---

	2011	2012	2013	2014	2015
Effectif VL	80	79	85	84	87
Lait vendu/VL	7 483	7 507	7 244	7 509	7 669
Prix du lait	351	336	378	373	336
Nbre mois<250 000 C	8.9	9.1	8.3	8.1	8.6
Prix des réformes	907	1034	1089	936	967
Prix des veaux	170	179	174	161	171

# Evolution des charges de l'atelier lait

	2011	2012	2013	2014	2015
g de [C]/kg de lait	214	219	238	216	202
Prix du [C] VL acheté €/t	358	402	403	375	371
Coût de [C] €/kl	88	105	110	99	91
Frais d'élevage €/kl	43	49	48	47	49
EST maïs €/ha	403	440	460	401	408
Fertilisation herbe €/ha	54	62	48	49	49

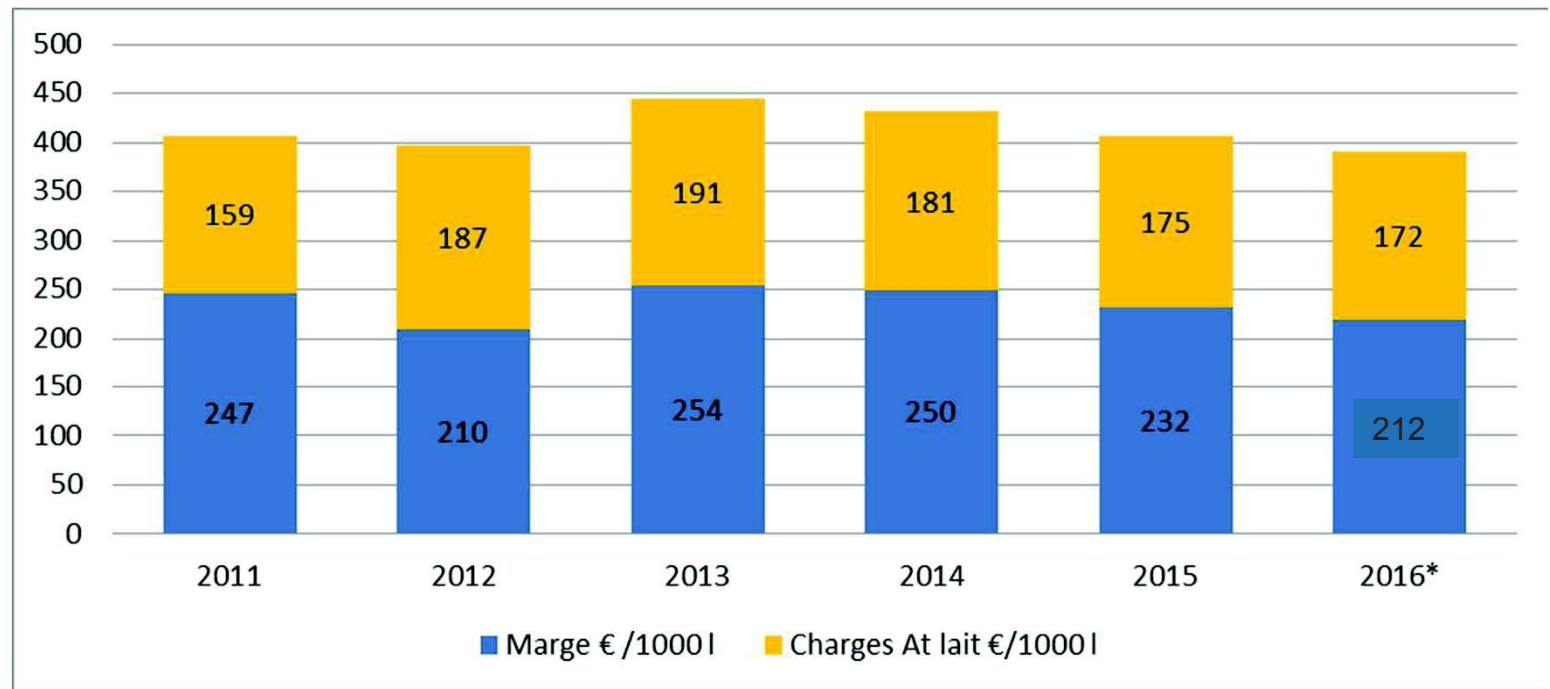
# Evolution du système fourrager

---

	2011	2012	2013	2014	2015
Rdt maïs fourrage tMS/ha	14.8	14.5	12.4	13.8	10.2
Rdt herbe t MS/ha	5.9	5.4	5.7	5.6	5.3
% fourrages achetés/tot. distrib.	4.6	3.7	2.9	3.1	3.7
Fourrages achetés €/kl	3.7	6.6	5.8	6.8	6.0

# Evolution des marges atelier lait

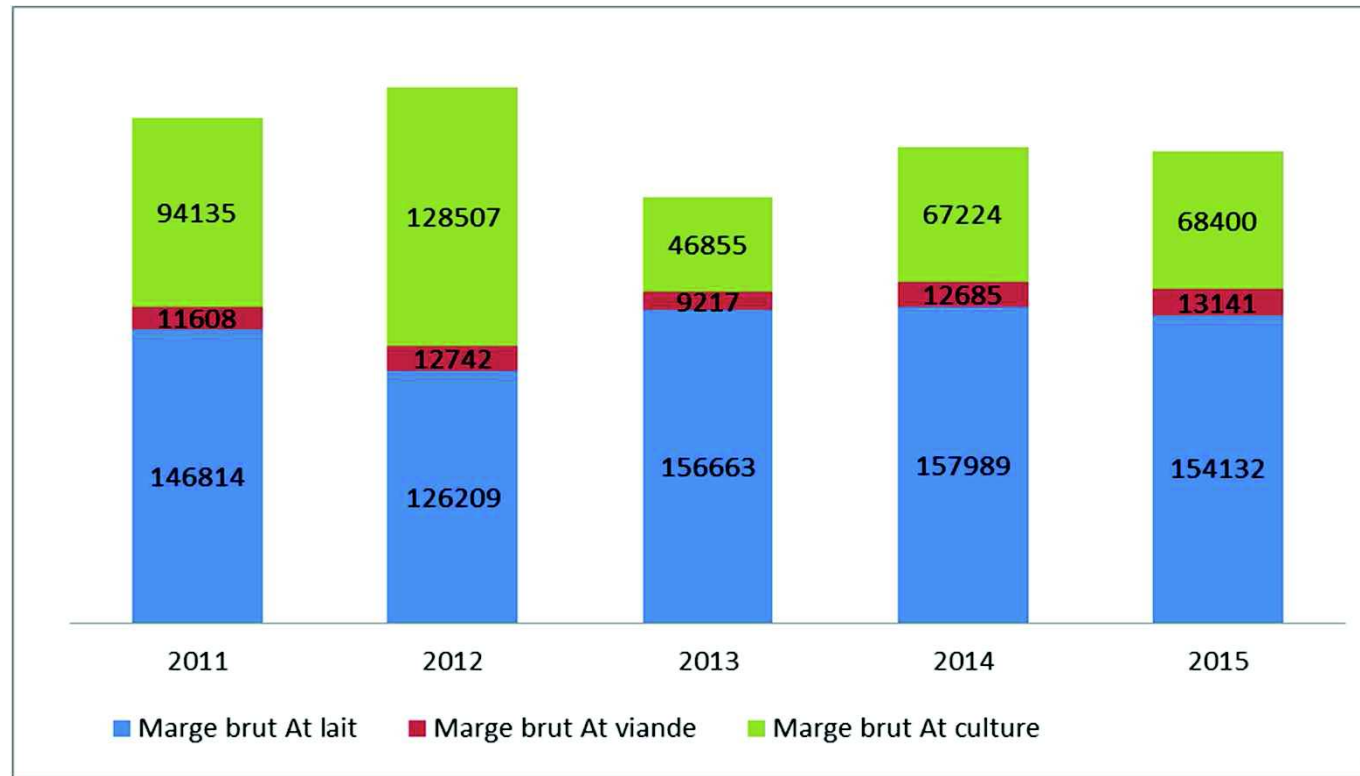
	2011	2012	2013	2014	2015	2016*
Marge €/VL	1770	1527	1817	1847	1750	1573



2016\*: estimation avec prix du lait hors Danone. Marge Danone 255 €

# Evolution des marges des ateliers

	2011	2012	2013	2014	2015
ha SNF	96	108	94	106	97
Marge €/ha SNF	981	1191	497	634	703
Lait vendu (l)	600 165	600 829	619 964	639 672	666 250
Marge €/kl	247	210	254	250	232



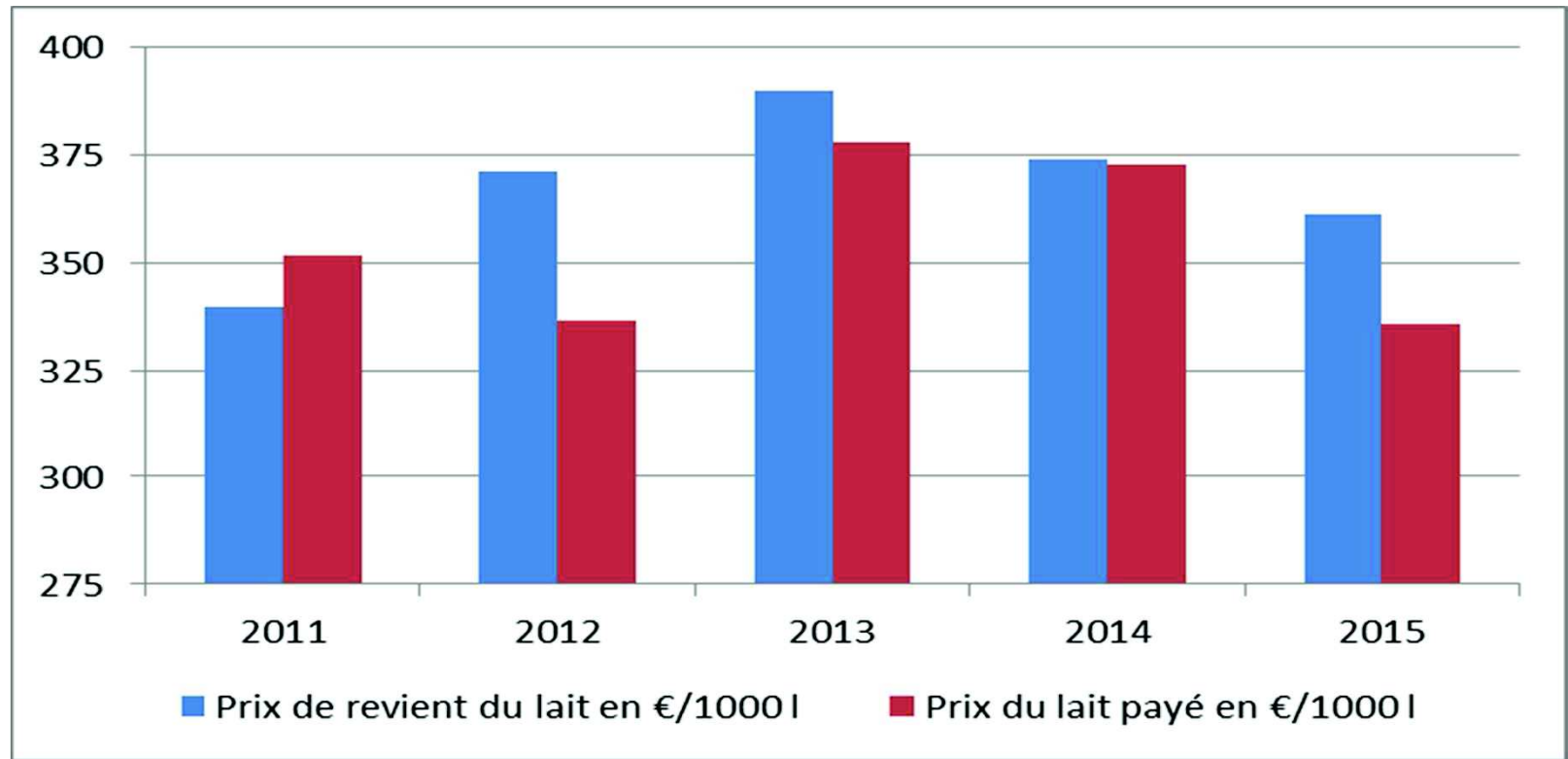
# Résultats économiques globaux

---

	2011	2012	2013	2014	2015
<b>PB/UMOs</b>	<b>181 318</b>	<b>198 693</b>	<b>171 857</b>	<b>173 929</b>	<b>170 625</b>
<b>%EBEcorr/PB</b>	<b>38</b>	<b>33</b>	<b>26</b>	<b>29</b>	<b>28</b>
<b>EBE/UMOe</b>	<b>83 501</b>	<b>71 767</b>	<b>48 211</b>	<b>55 160</b>	<b>52 700</b>
<b>%Annuité/EBE</b>	<b>35</b>	<b>43</b>	<b>63</b>	<b>64</b>	<b>55</b>
<b>Annuité/UMOe</b>	<b>29 516</b>	<b>31 050</b>	<b>30 368</b>	<b>35 528</b>	<b>28 980</b>
<b>Disponible/UMOe</b>	<b>45 635</b>	<b>33 541</b>	<b>13 021</b>	<b>14 116</b>	<b>18 450</b>
<b>Disponible €/UMOlait</b>	<b>31 206</b>	<b>11 694</b>	<b>17 076</b>	<b>18 045</b>	<b>18 253</b>



# Prix de revient 1.5 SMIC et prix payé



<b>Disponible €/UMOlait</b>	<b>31206</b>	<b>11694</b>	<b>17076</b>	<b>18045</b>	<b>18253</b>
<b>Revenu €/UMOlait</b>	<b>25289</b>	<b>10182</b>	<b>17290</b>	<b>19532</b>	<b>13019</b>